


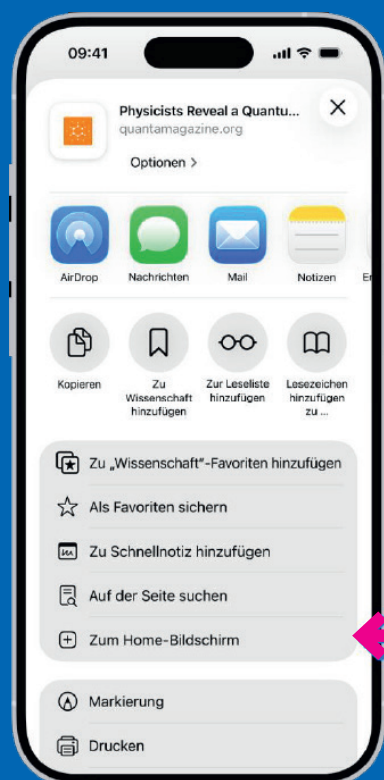


HINZUFÜGEN DER KÄRNTEN CARD APP ZUM HOME-BILDSCHIRM

1. Gehe zur App „Safari“ (📍) auf dem iPhone.
2. Navigiere zu der Website, die du dem Home-Bildschirm hinzufügen möchtest.
3. Tippe auf  und anschließend auf „Teilen“.
Wenn dein Tablayout „Unten“ oder „Oben“ ist, tippe auf 
4. Scrolle in der Optionsliste nach unten und tippe dann auf „Zu Home-Bildschirmhinzufügen“.
Wird die Option „Zu Home-Bildschirm hinzufügen“ nicht angezeigt, kannst du sie hinzufügen. Scrolle ans Ende der Liste, tippe auf „Aktionen bearbeiten“ und dann auf „Zu Home-Bildschirm hinzufügen“ .
Du kannst „Als Web-App öffnen“ auswählen, um die Website als App zu verwenden. Weitere Informationen findest du unter Website in eine App verwandeln.



5. Tippe auf „Hinzufügen“.
Das Symbol wird nur auf dem Gerät angezeigt, auf dem du es hinzugefügt hast.



Interessensgemeinschaft Kärnten Card Betriebe

Trattengasse 32 | 9500 Villach | Tel.: +043 (0) 4242/90 525 office@kaerntencard.at www.kaerntencard.at
ZVR-Zahl: 229542156 UID ATU 51653009 DVR 4002040